

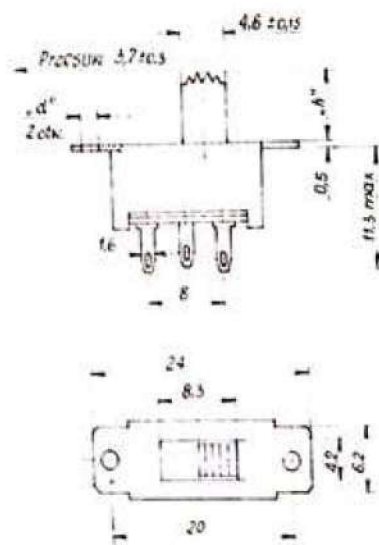


KARTA KATALOGOWA

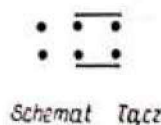
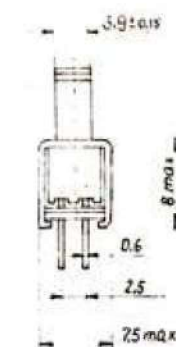
PRZEŁĄCZNIKI SUWAKOWE PS 946.22.5

Dane techniczne

Napięcie znamionowe łączeniowe	24 V
Natężenie znamionowe izolacyjne	50 V
Prąd znamieniowy	0,1 A
Wytrzymałość elektryczna	500 V
Rezystancja stykowa	$\leq 30 \text{ m}\Omega$
Rezystancja izolacji	$\geq 10^3 \text{ M}\Omega$
Kategoria klimatyczna	25/070/10
Materiał styku	mosiądz srebrzony
Materiał izolacji	PA6
Trwałość	12 500 cykli



Przełącznik suwakowy 946.22.5



Wykonanie	Suwak		Wymiar „d”
	Nom. „h”	kolor	
946.22.5.01.	6,5	czarny	ø2
946.22.5.02	6,5	---	M2
946.22.5.03	6,5	---	8b-22
946.22.5.04	12	czarny	ø2
946.22.5.05.	6,5	---	M2
946.22.5.06	6,5	czarny	M2